


# BHV-plan




## Ontmoetingskerk

Ontmoetingskerk – Lekdijk 219 – Nieuw-Lekkerland

Versie: 5

Datum: november 2019




## Inhoud

2	Versie beheer.....	2
3	Wat doen we bij calamiteiten in de Ontmoetingskerk .....	3
3.1	Calamiteit in de kerk.....	3
3.2	Calamiteit in één van de zalen.....	3
3.2a	In het geval dat de zaalbeheerders aanwezig zijn.....	3
3.2b	In het geval dat de zaalbeheerders NIET aanwezig zijn .....	3
3.3	Het BHV-team:.....	3
4	BHV-team .....	4
4.1	Uitvoer .....	4
4.2	Opleidingseisen .....	4
5	Beschrijving scenario's.....	5
5.1	Onwel worden persoon .....	5
5.2	Reanimatie.....	5
5.3	Bij stroomuitval .....	5
5.4	Overige calamiteiten .....	6
6	Ontruiming van de kerk of van de zalen.....	7
6.1	Ontruiming van de kerk.....	7
6.2	Ontruiming van de zalen .....	7
7	Wat verwachten we van u bij ontruiming van de Ontmoetingskerk. ....	9
7.1	Bij een ontruiming van de kerkzaal .....	9
7.2	Bij een ontruiming van de zalen .....	9
7.3	Bij een ontruiming of incident in de zalen wanneer er GEEN zaalbeheerders is .....	9
8	Beschikbare hulpmiddelen .....	11
8.1a	Nooduitgangen kerk .....	11
8.1b	Nooduitgangen zalen.....	11
8.2	Verzamelplaats .....	11
9	Bijlage 1 Leden BHV-team .....	12



## 2 Versie beheer

Versie	Datum	Wijziging	Door
1	13-05-2015	Eerste versie	Leo van Essen
2	13-11-2016	AED, rookmelders toegevoegd	Leo van Essen
3	23-09-2019	Update plan, uitbreiding instructies voor zalen en aanpassing zaalbeheerders	Bert Damsteegt
4	28-10-2019	Verwerking opmerking College van Kerkrentmeesters	Bert Damsteegt
5	24-11-2019	Verwerking opmerkingen BHV-team	Bert Damsteegt
6			



### 3 Wat doen we bij calamiteiten in de Ontmoetingskerk

Er is onderscheid tussen een calamiteit in de kerk en een calamiteit in één van de zalen. Deze kunnen ook gecombineerd zijn, dan worden de instructies van een kerk gevolgd.

#### 3.1 Calamiteit in de kerk

Bij calamiteiten is het belangrijk dat we weten dat:

- Er een BHV-team is in de kerk dat zich bezig houdt met de veiligheid in de kerk;
- Er zaken geregeld zijn wanneer er iets gebeurt in de kerk;
- Iedereen weet wat er geregeld is in de kerk;
- Er bekend is wat we hebben aan materialen.

#### 3.2 Calamiteit in één van de zalen

Er zijn 2 scenario's bij calamiteiten in de zaal, t.w. wanneer de zaalbeheerders aanwezig zijn en wanneer de zaalbeheerder niet aanwezig zijn.

##### 3.2a In het geval dat de zaalbeheerders aanwezig zijn

In geval dat de zaalbeheerders aanwezig zijn, dan is het belangrijk te weten:

- De zaalbeheerder onderdeel is van het BHV-team en in deze gevallen optreden als hoofd-BHV-er;
- Er zaken geregeld zijn wanneer er iets gebeurt in de zalen;
- Iedereen weet wat er geregeld is in de zalen;
- Er bekend is wat we hebben aan materialen.

##### 3.2b In het geval dat de zaalbeheerders NIET aanwezig zijn

In geval dat de zaalbeheerders niet aanwezig zijn, dan is het belangrijk te weten:

- Eén van de aanwezigen zal moeten optreden om de calamiteit te coördineren;
- Deze persoon en eventuele extra personen handelen volgens de algemene richtlijnen;
- Er bekend is wat we hebben aan materialen.

#### 3.3 Het BHV-team:

Het BHV team bestaat uit

- De koster en zaalbeheerders
- Een groep gemeenteleden met BHV/EHBO en/of relevante opleiding.

Zie Bijlage 1 Leden BHV-team voor de BHV-ers en de takenverdeling.

Bij de zitplaats van de koster (achter in de kerk) is een actuele lijst van BHV-ers.

Mocht er niemand van deze personen aanwezig zijn, bijvoorbeeld tijdens een kinderclub, dan kunt u altijd telefonisch contact opnemen en om advies/hulp vragen.

**Bel bij een noodgeval direct 112**



## 4 BHV-team

### 4.1 Uitvoer


Wat doet het BHV-team:

- Het BHV team komt 1x per jaar bij elkaar voor oefening/overleg;
- Na elke gebeurtenis wordt er met de direct betrokkenen geëvalueerd;
- Met de gemeente een ontruiming oefenen, bijvoorbeeld na een kerkdienst of een gemeenteavond;
- Controle van de aanwezige materialen (Brandblussers EHBO-koffer en AED worden door een externe partij jaarlijks gecontroleerd);
- Informeren van de gemeenteleden over het BHV plan op een gemeenteavond, in de Ontmoeting en via de website;
- Jaarlijks wordt het plan geactualiseerd. De verantwoordelijkheid hiervoor ligt bij het College van Kerkrentmeesters.

### 4.2 Opleidingseisen

Om toe te treden tot het BHV-team, moet voldaan worden aan de volgende opleidingseisen:

- Je bent in het bezit van een geldig BHV-certificaat;
- Je bent in het bezit van een geldig EHBO-diploma;
- Je bent actief werkzaam in de gezondheidszorg en in het bezit van diploma's gezondheidszorg en weet in geval van een calamiteit daadkrachtig te handelen;



## 5 Beschrijving scenario's

We hebben de volgende scenario's beschreven:

- Onwel worden persoon;
- Stroomuitval;
- Overige calamiteiten (brand, instorting, blikseminslag e.d.).

### 5.1 Onwel worden persoon

Wanneer iemand onwel wordt, komen de 2 dichtstbijzijnde BHV-ers, bij persoon die onwel wordt, in actie.

De Hoofd BHV-er komt ook ter plaatse, indien mogelijk wordt de persoon naar de keuken gebracht.

De bank of stoelen naast en achter het slachtoffer worden leeg gemaakt (indien nodig).

Aan de betreffende gemeenteleden zal dan gevraagd worden even een andere plek te zoeken.

De Hoofd BHV-er doet de coördinatie en bepaalt (samen met BHV-er) wat er moet gebeuren zoals b.v.:

- 112 (laten) bellen;
- Brancard halen;
- Extra BHV-er erbij roepen.

De dominee en/of ouderling van dienst bepalen of en hoe de dienst wordt voortgezet.

### 5.2 Reanimatie

In geval van een ernstig hartfalen (reanimatie) zal het slachtoffer NIET worden verplaatst maar zal op die mogelijke plaats in de kerk meteen de reanimatie worden opgestart. De overige gemeenteleden zullen door BHV-ers verzocht worden om een andere plaats op te zoeken. Voor zover mogelijk zullen alle beschikbare BHV-ers zich bij de Hoofd BHV-er melden om taken uit te voeren (bijv. afschermen van de plaats en ontruimen van dat gedeelte van de kerk).

De Hoofd BHV-er doet de coördinatie en bepaalt (samen met BHV-er) wat er moet gebeuren zoals b.v.:

- 112 (laten) bellen;
- Brancard halen;
- Extra BHV-er erbij roepen.

De dominee en/of ouderling van dienst bepalen of en hoe de dienst wordt voortgezet.


### 5.3 Bij stroomuitval

De Hoofd BHV-er doet de coördinatie en kijkt of het probleem snel te verhelpen is.

#### **BHV.**

Bij elke uitgang komt een BHV-er te staan.

Als het probleem niet snel te verhelpen is, bepaalt de Hoofd BHV-er samen met de dominee en/of ouderling van dienst of en hoe de dienst wordt voortgezet.



In geval van een probleem tijdens het gebruik van de zalen, zal de Hoofd BHV-er in overleg met de organisatie bepalen of de activiteiten moeten worden afgebroken.


#### **5.4 Overige calamiteiten**

Bij overige calamiteiten zoals brand, instorting, blikseminslag, ongewenst gedrag:

De Hoofd BHV-er doet de coördinatie en bepaalt wat er moet gebeuren.

Zoals:

- Indien nodig de kerk of zalen ontruimen
- 112 (laten) bellen;
- Hulp van BHV-ers invoeren;
- De calamiteit bestrijden.



## 6 Ontruiming van de kerk of van de zalen

### 6.1 Ontruiming van de kerk

De Hoofd BHV-er bepaalt, indien mogelijk na overleg, of de kerk ontruimd wordt.

#### **Hoofd BHV :**

Coördinatie voor het verhelpen calamiteit / helpen slachtoffers.

Neemt de leiding in kerkzaal en gaat naar podium / preekstoel.

#### **Ouderling 1: (ouderling van dienst):**

Gaat naar kinderoppas en zorgt voor evacuatie via de (nood) uitgang.

Gaat met de kinderen en leiding naar de verzamelplaats.

Wanneer hulp nodig is, zal ouderling 1 personen uit de kerk halen om te helpen.

#### **Ouderling 2: (ouderling bij de knoppen)**

Gaat naar kindernevendienst en zorgt voor evacuatie via de (nood) uitgang.

Gaat met de kinderen en leiding naar de verzamelplaats.

#### **BHV-er 1**

Minimaal één BHV-er wordt verzocht om de hulpdiensten op te vangen (herkenbaar met een hesje aan de openbare weg (Dorpslaan 5)).

#### **BHV-er 2**

Minimaal één BHV-er wordt verzocht naar de verzamelplaats te gaan om daar de mensen op te vangen en als aanspreekpunt te fungeren voor gemeenteleden die mensen missen.

#### **Overige BHV-ers:**

Helpen met ontruimen, controleren de zalen, kerkzaal, orgel, en toiletten of iedereen het pand heeft verlaten. Assisteren waar nodig.

Iedereen moet op de verzamelplaats blijven tot de Hoofd BHV-er besluit hoe verder te gaan. Op de verzamelplaats wordt ook bekeken of iedereen aanwezig is.

**Bij onvoldoende BHV-ers kunnen ook gemeenteleden een taak door de Hoofd BHV-er opgedragen krijgen!**

### 6.2 Ontruiming van de zalen


De Hoofd BHV-er (indien aanwezig) of de persoon die deze taak op zich neemt, bepaalt, indien mogelijk na overleg, of de zaal ontruimd wordt.

#### **Hoofd BHV:**

Coördinatie voor het verhelpen calamiteit / helpen slachtoffers.

Neemt de leiding in de zalen en verblijft rond de keuken.





**BHV-er 1**

Minimaal één BHV-er wordt verzocht om de hulpdiensten op te vangen (herkenbaar met een hesje aan de openbare weg (Dorpslaan 5)).

**BHV-er 2**


Minimaal één BHV-er wordt verzocht naar de verzamelplaats te gaan om daar de mensen op te vangen en als aanspreekpunt te fungeren voor gemeenteleden die mensen missen.

**Overige BHV'ers:**

Helpen met ontruimen, controleren de zalen, kerkzaal, orgel, en toiletten of iedereen het pand heeft verlaten. Assisteren waar nodig.

Iedereen moet op de verzamelplaats blijven tot het hoofd BHV besluit hoe verder te gaan. Op de verzamelplaats wordt ook bekeken of iedereen aanwezig is.

**Bij onvoldoende BHV-ers kunnen ook gemeenteleden een taak door de Hoofd BHV-er opgedragen krijgen!**



## 7 Wat verwachten we van u bij ontruiming van de Ontmoetingskerk.

### 7.1 Bij een ontruiming van de kerkzaal

Bij ontruiming van de kerkzaal:

1. Blijf rustig;
2. Blijf zitten en wacht op instructie;
3. Volg instructie op en help waar nodig de mensen in uw directe omgeving;
4. Verlaat kerkzaal zoals de BHV'ers aangeven;
5. Loop rustig de kerk uit en help ouderen/hulpbehoevenden, voorkom paniek en gedrang;
6. Ga naar de verzamelplaats;
7. Verlaat deze plaats niet, anders weten we niet wie er nog binnen zijn;
8. Kinderen die niet in de kerk aanwezig waren, worden ook naar de verzamelplaats gebracht;
9. Wacht op de verzamelplaats op instructies van het BHV team.

Mocht u op de verzamelplaats iemand missen uit uw directe omgeving, meldt dat bij de BHV.

### 7.2 Bij een ontruiming van de zalen

Bij ontruiming van de zalen:

1. Blijf rustig;
2. Blijf zitten en wacht op instructie;
3. Volg instructie op en help waar nodig de mensen in uw directe omgeving;
4. Verlaat de zalen zoals de BHV'ers aangeven;
5. Loop rustig het gebouw uit en help ouderen/hulpbehoevenden, voorkom paniek en gedrang;
6. Ga naar de verzamelplaats;
7. Verlaat deze plaats niet, anders weten we niet wie er nog binnen zijn;
9. Wacht op de verzamelplaats op instructies van het BHV team.

Mocht u op de verzamelplaats iemand missen uit uw directe omgeving, meldt dat bij de BHV.

### 7.3 Bij een ontruiming of incident in de zalen wanneer er GEEN zaalbeheerders is

Handel volgens de standaard instructies:


## Instructiekaart: Wat te doen bij een incident

Stel je VOORAF op de hoogte van:

1. De plaats en de bediening van blusmiddelen en verbandtrommel;
2. De plaats van de vluchtwegen en nooduitgangen;
3. De verzamelplaats bij ontruiming van de vestiging: Lekdijk voor het kerkgebouw (via trap bereikbaar).

**OVERIGE instructies:**

1. Houd blusapparatuur ALTIJD goed bereikbaar;
2. Houd gangen en vluchtwegen ALTIJD vrij van obstakels;
3. Houd alle ruimtes ALTIJD vrij van onnodig afval en ander brandbaar materiaal;
4. Zet brand- en rookwerende deuren (tussendeuren naar de kerkzaal) NOOIT vast in geopende stand.



### **Wat te doen bij een incident?**

1. Roep om een BHV'er;
2. Volg de instructies van de BHV'er op;
3. Is er geen BHV'er of reageert deze niet, handel dan als volgt:



#### **Brand**

1. Bel alarmnummer 112;
2. Stuur iemand naar de weg om de hulpdiensten op te vangen;
3. Sluit de deuren naar de plaats van de brand;
4. Waarschuw alle aanwezigen in directe omgeving;
5. Blus, indien verantwoord, de brand;
6. Ontruim zo nodig het pand.



#### **Ongeval**


1. Bel alarmnummer 112;
2. Meld aard en plaats van het ongeval;
3. Stuur iemand naar de weg om de hulpdiensten op te vangen;
4. Blijf bij slachtoffer(s).



#### **Ontruiming**

1. Neem persoonlijke bezittingen en (auto)sleutels mee;
2. Sluit ramen en deuren en verlaat pand via veilige route;
3. Begeleid eventueel aanwezige bezoekers die niet met het gebouw bekend zijn;
4. Stuur iemand naar de weg om de hulpdiensten op te vangen;
5. Ga naar verzamelplaats en wacht daar op verdere instructies.

**MELD NA AFLOOP OOK ALTIJD HET INCIDENT AAN DE ZAALBEHEERDERS!**



## 8 Beschikbare hulpmiddelen

De volgende hulpmaterialen zijn beschikbaar:

### AED

- In de kopieerruimte.

### BHV-hesjes

- In de kopieerruimte
- Ploegleider hesje in het portaal achter in de kerk (nabij de kosterszitplaats)

### Brancardrolstoel

- Brancardrolstoel, achter in de kerk bij de koster.

### Brandblussers (4)

- kerkzaal;
- keuken;
- bij het orgel;
- naast deur zaal 4 (kerkenraadskamer).

### Brandslangen (2)

- naast deur zaal 4 (kerkenraadskamer)
- in de hal

### EHBO spullen

- 2 EHBO koffers, in de kopieerruimte (bij opgang naar het orgel).

### Meldsysteem

- rookmelders (gekoppeld) in de gang. Er is geen doormelding.

### Noodtrap orgel

- 1 noodtrap bij het orgel welke uitkomt op het podium in de kerk.

### 8.1a Nooduitgangen kerk

Naast de normale uitgangen zijn de volgende nooduitgangen beschikbaar bij ontruiming:

- 2 achterin kerkzaal;
- Uitbreiding links;
- Uitbreiding rechts.

### 8.1b Nooduitgangen zalen

Naast de normale uitgangen zijn de volgende nooduitgangen beschikbaar bij ontruiming:

- 2 uitgangen in de uitbreidingen van de kerkzaal.

## 8.2 Verzamelplaats

Op de Lekdijk voor het kergebouw bereikbaar via de trap, of een andere locatie indien nodig op aanwijzing door BHV'ers.



## 9 Bijlage 1 Leden BHV-team

<b>Hoofd BHV - kerk</b>
<b>Koster Kees Breedveld of plaatsvervanger</b>
<b>Peter Roelse</b>
<b>BHV-er die deze taak op zich neemt</b>

<b>Hoofd BHV – zalen (wanneer er geen kerkdienst is)</b>
<b>Bert Damsteegt</b>
<b>Marije Zondag</b>

<b>Zaalbeheerders</b>
<b>Bert Damsteegt</b>
<b>Marije Zondag</b>

<b>Gemeenteleden met BHV of EHBO</b>		
Bas	Marjolijn	
Bossche	Marga	
Breedveld	Anja	
Brienen	Otto	
Brienen	Sven	
Damsteegt	Bert	
Ek	Peter	van
Ek	Theo	van
Hanemaaijer	Ina	
Herik	Jorik	van den
Herik	Jessica	van den
Herik	Klazina	van den
Huisman	Alieke	
Jong	Gerrienne	de
Neven	Wilma	
Ouden	Arie	den
Perk	Gerrit	van der
Perk	Eveline	van der
Rhee	Laura	van de
Ridder	Erik	de
Roelse	Peter	
Smits	Henk	
Smits	Remco	
Verheul	Betty	
Zondag	Marije	
Zwart	Albert	de